

VŠE

# Obsah

Logo na podlaze (samolepka na vinylové krytině)	1
Logotyp kruhový minimální velikost a pravidla konstanty	2
Logo na stěně v chodbě	3
Logotyp minimální velikost a pravidla konstanty	4
Nápis „IDEA FAIR“ vyřezané do plechu a podložené mléčným plexisklem	5 - 6
Reklama na obkladových deskách stěn v interiéru	7 - 8
Nápisy na podlaze (vinyl, koberec)	9 - 15

1x Logo na podlaze (samolepka na vinylové krytině)



2 000 mm

## LOGOTYP KRUHOVÝ MINIMÁLNÍ VELIKOST A PRAVIDLA KONSTANTY

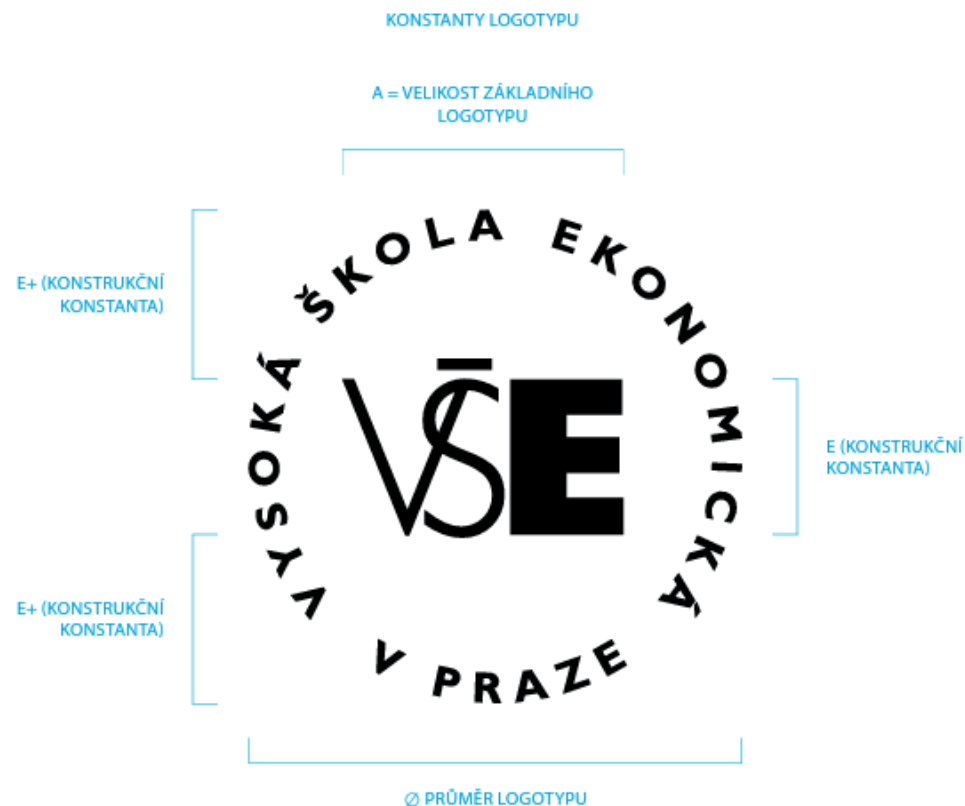
### A = šířka základního logotypu

Pro práci s logotypem doplněným vypsáním názvem v kruhu se udává jako konstanta pomocná.

Skutečná velikost tohoto logotypu je udávána jako průměr logotypu.

**E+ Je pomocná konstrukční konstanta**, která ozřejmuje princip konstrukce a poměrovou zákonitost základního logotypu VŠE a vypsání názvu Vysoké školy ekonomické v Praze (nebo názvů fakult).

**Minimální velikost 22 mm** určuje mezní velikost loga zaručující jeho bezchybnou reprodukci v rozlišení, které jsou schopny zajistit běžné kancelářské tiskárny. Používat logo v menších velikostech je nevhodné, jelikož může být zhoršena jeho čitelnost. Tato velikost respektuje i minimální doporučenou velikost základního logotypu.



2x Logo na stěně v chodbě

**VŠE**



450 mm

## LOGOTYP MINIMÁLNÍ VELIKOST A PRAVIDLA KONSTANTY

**A** = Šířka logotypu, udává pomocné rozměry.

**B** = Výška logotypu a zároveň velikost logotypu (základní rozměr objevující se ve vzorech v tomto manuálu).

**E** = (7 X) je výška písmene E v logotypu.

**Zarovnávací zarážka A**, na kterou se váže většina přidávaných textů.

**Minimální velikost 8 mm** určuje mezní velikost loga zaručující jeho bezchybnou reprodukci v rozlišení, které jsou schopny zajistit běžné kancelářské tiskárny. Používat logo v menších velikostech je nevhodné, jelikož může být zhoršena jeho čitelnost.

KONSTANTY LOGOTYPU

A = ŠÍŘKA LOGOTYPU

B = VÝŠKA LOGOTYPU  
(VELIKOST LOGOTYPU)

E = 7 X (1/7 VÝŠKY PÍSMENE E)

ZAROVNÁVACÍ ZARÁŽKA A

8 mm



DOPORUČENÁ MINIMÁLNÍ  
VELIKOST

1x Nápis „IDEA FAIR“ vyřezané do plechu  
a podložené mléčným plexisklem tl.6mm (bude podsvícené)



500 mm

1x Nápis „IDEA FAIR“ vyřezané do plechu  
a podložené mléčným plexisklem tl.6mm (bude podsvícené)

Poměr:



Ochranná zóna:





# Reklama na obkladových deskách stěn v interiéru

Fólie na výšku (1100/565mm) na obkladové desce (1135/600mm)

Materiál fólie bude transparentní, písmo bude mít barvu šedou

Archů fólie na obkladové desky – HPL (velká studovna) bude celkem 16x 1100/565mm

Archů fólie na obkladové plechy (chodba) bude celkem 4x 1100/565mm

velikost písmene 14 mm

velikost mezery 5 mm

■ CMYK 0/0/0/70  
(barva šedá)

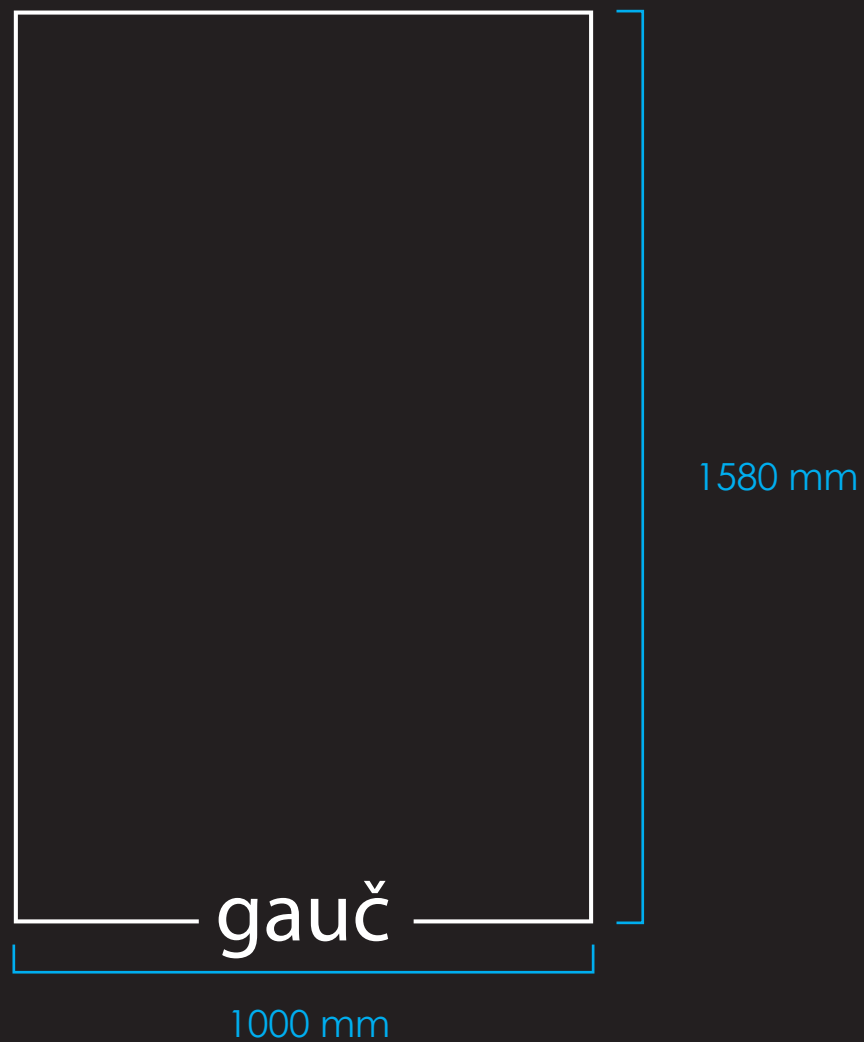
[illegible]

mezera od horního okraje 5 mm

1090 mm  
(57 řádků)

mezera od spodního okraje 5 mm

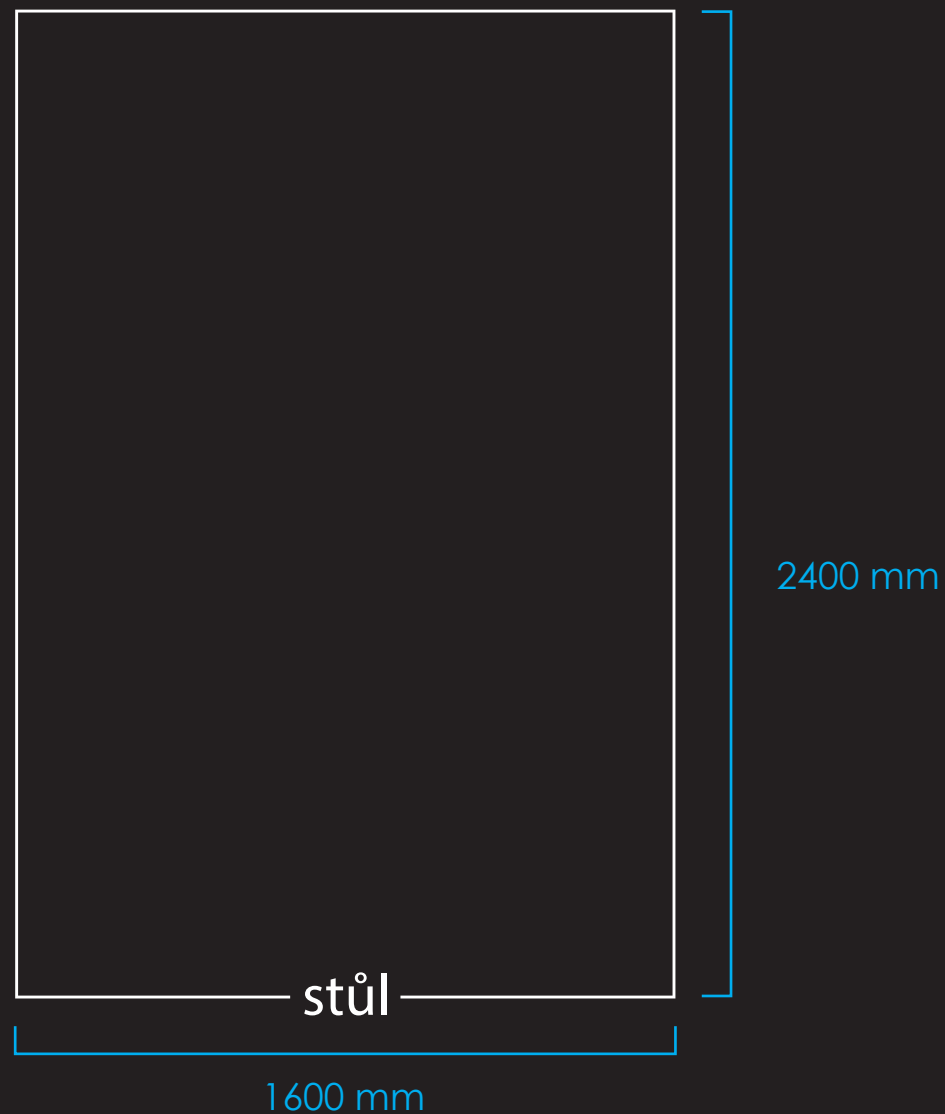
## Nápisy na podlaze (vinyl, koberec)



bude použito 4x

■ CMYK 0/0/0/0  
(barva bílá)

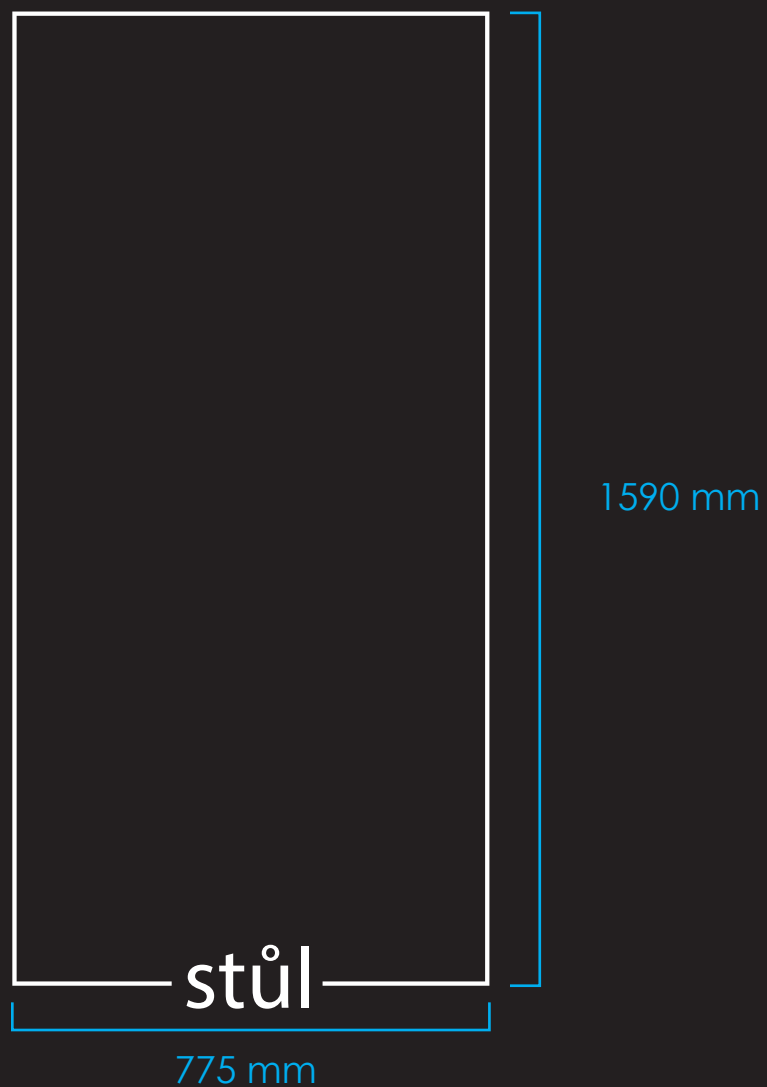
## Nápisy na podlaze (vinyl, koberec)



bude použito 1x

■ CMYK 0/0/0/0  
(barva bílá)

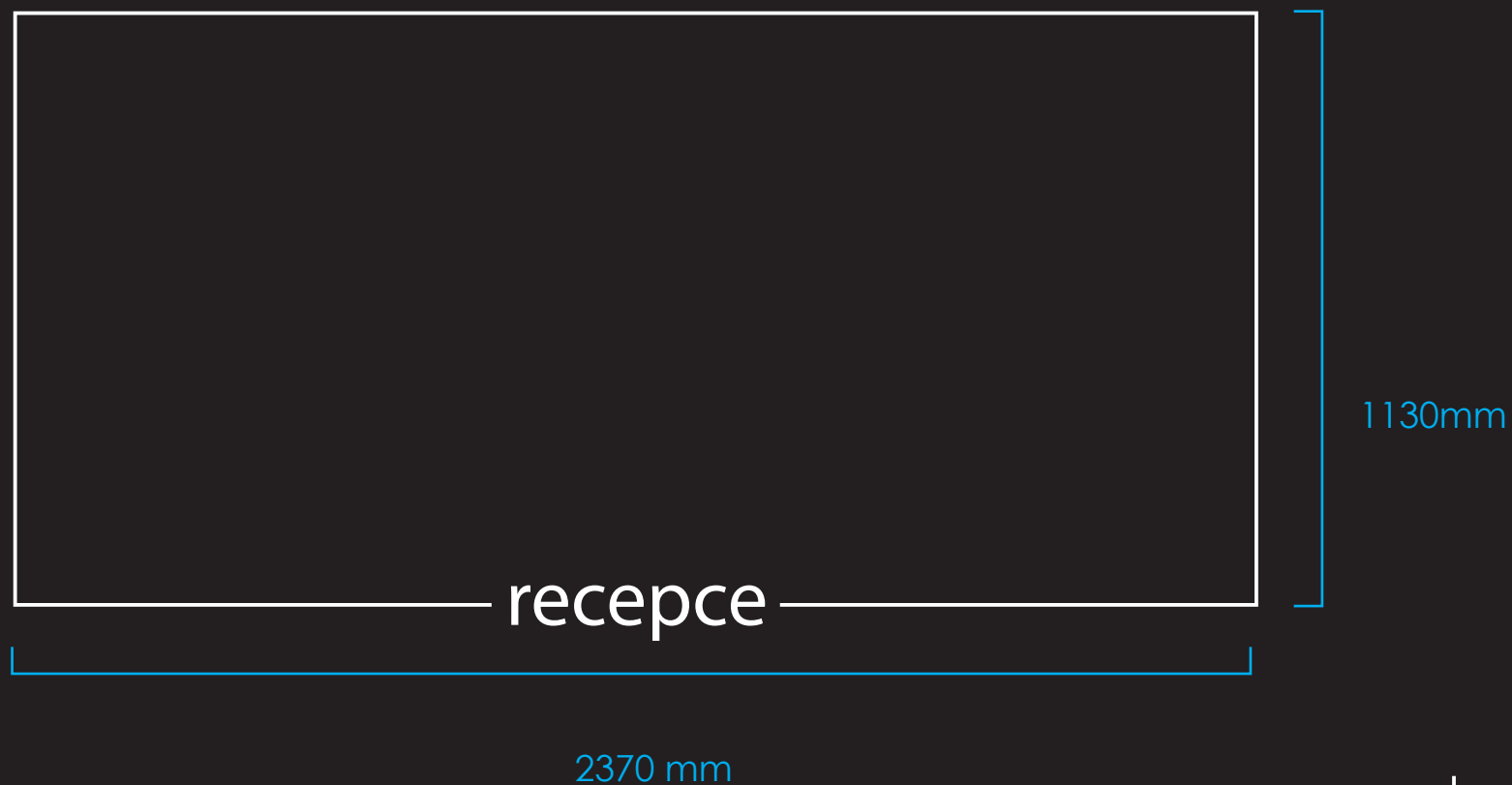
## Nápisy na podlaze (vinyl, koberec)



bude použito 2x

■ CMYK 0/0/0/0  
(barva bílá)

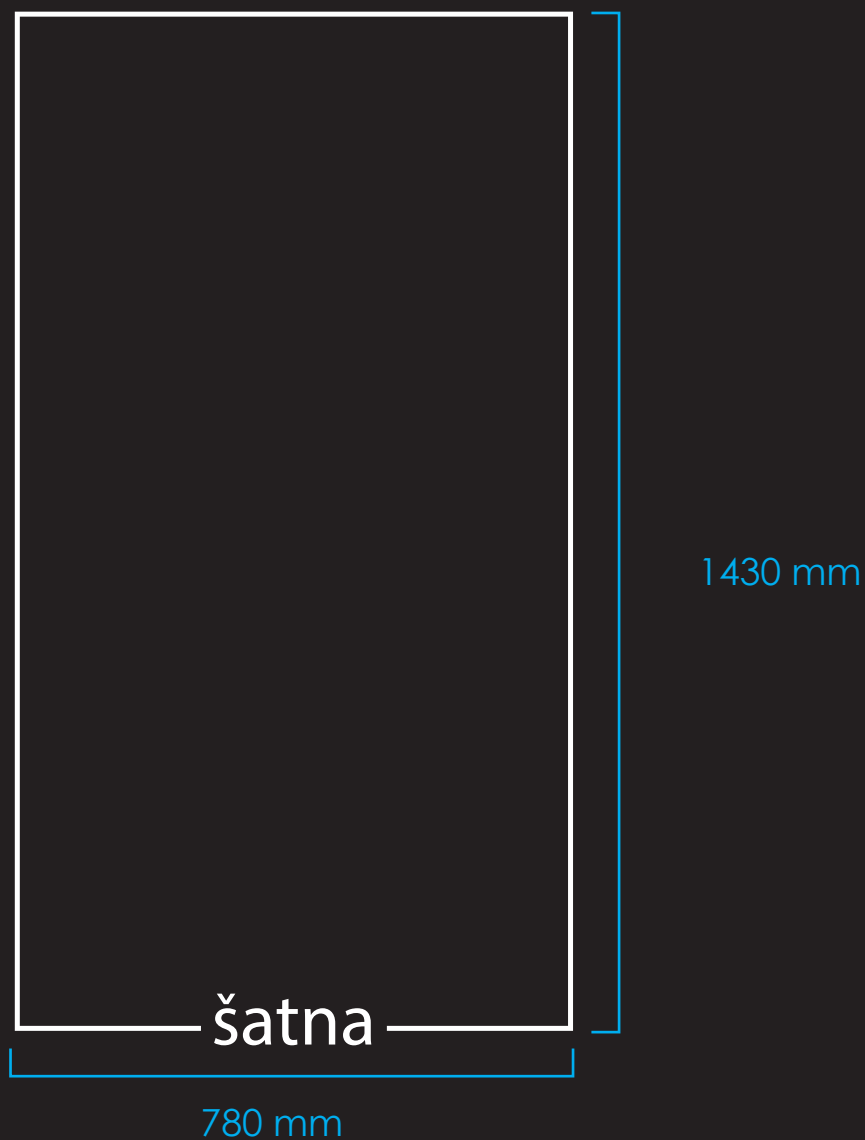
## Nápisy na podlaze (vinyl, koberec)



bude použito 1x

■ CMYK 0/0/0/0  
(barva bílá)

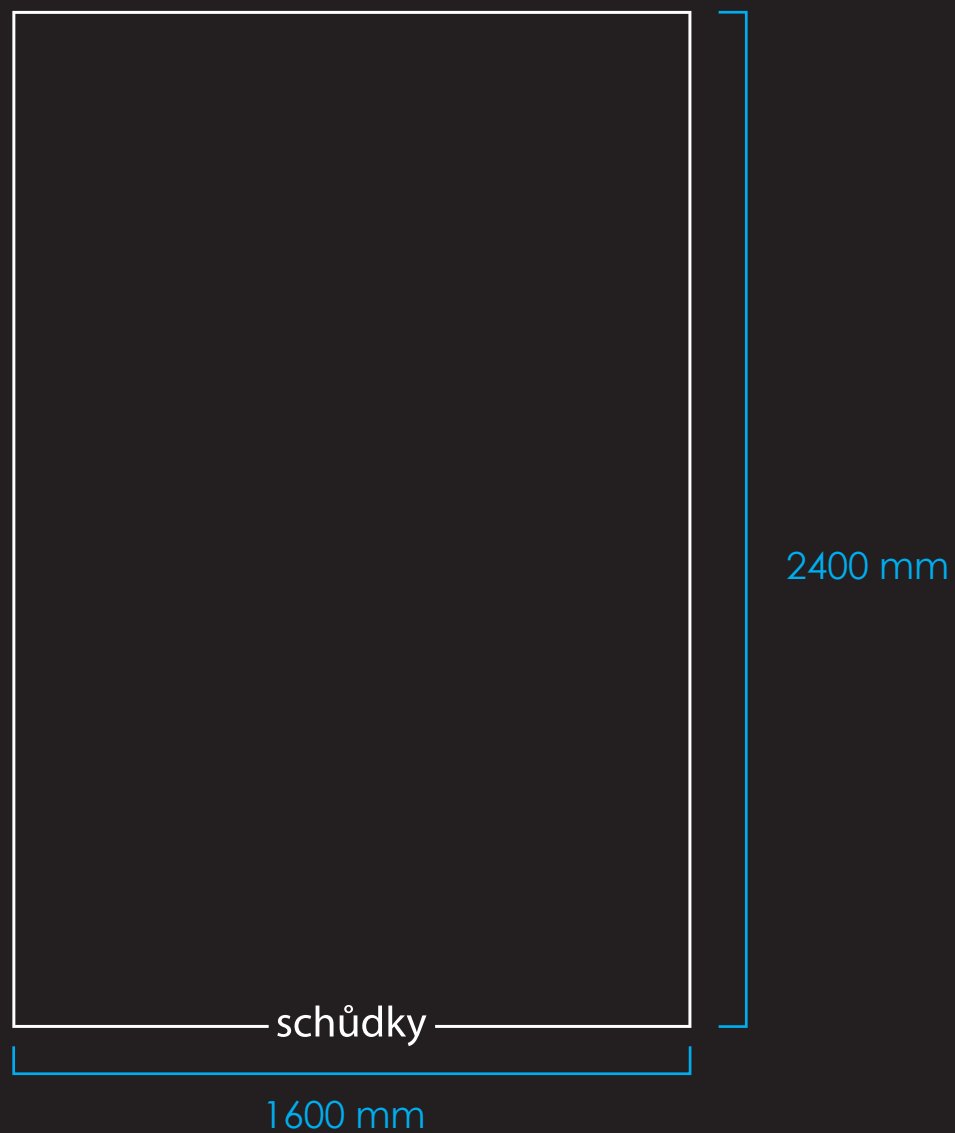
## Nápisy na podlaze (vinyl, koberec)



bude použito 1x

■ CMYK 0/0/0/0  
(barva bílá)

## Nápisy na podlaze (vinyl, koberec)



bude použito 2x

■ CMYK 0/0/0/0  
(barva bílá)



# Nápisy na podlaze (vinyl, koberec)



bude použito 5x

■ CMYK 0/0/0/0  
(barva bílá)